

## Kompassriktning 2030 – mål flera och mera

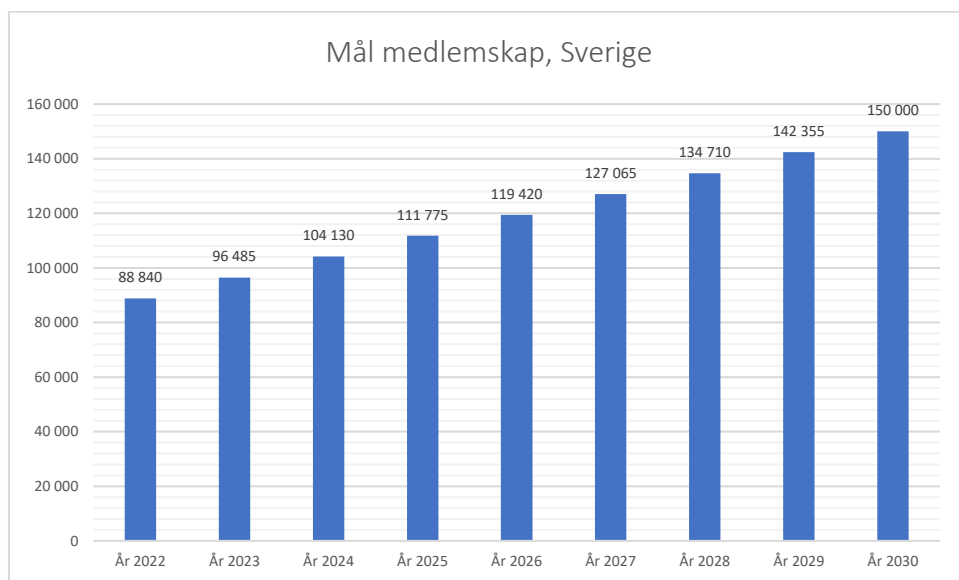
I Kompassriktning finns fyra övergripande mål för målområdet Flera och mera. Det fyra övergripande målen är:

- 150 000 medlemmar
- 300 000 orienterare
- 1 500 000 deltagaraktiviteter
- Orienteringsföreningar i alla kommuner

För att uppnå målen krävs insatser från samtliga aktiva föreningar i landet. SOFT och respektive distrikt behöver vara ett stöd för att föreningarna ska kunna bidra till att nå målen. För att få en bild av vad som krävs för att nå målen redovisas här en överblick utifrån ett nuläge inom respektive målområde samt hur stor årlig ökning det innebär. Redovisningen nedan visar utgångsläget och utveckling för hela landet sammantaget. Motsvarande nulägesbild finns för respektive distrikt.

### Medlemskap

Antalet medlemskap hämtas ur IdrottOnline den 31 december varje år. Det totala antalet medlemskap som redovisas är större än det antal medlemmar som används i andra sammanhang. Det beror på att här redovisas samtliga medlemskap oavsett om man är aktiv som tränande och/eller tävlande eller inte. Här finns även ledare som inte tränar och tävlar med liksom personer med ofullständiga personuppgifter, skyddad identitet med flera. Personer som är medlem i flera föreningar räknas en gång för varje medlemskap. Därför används begreppet medlemskap i stället för medlem.



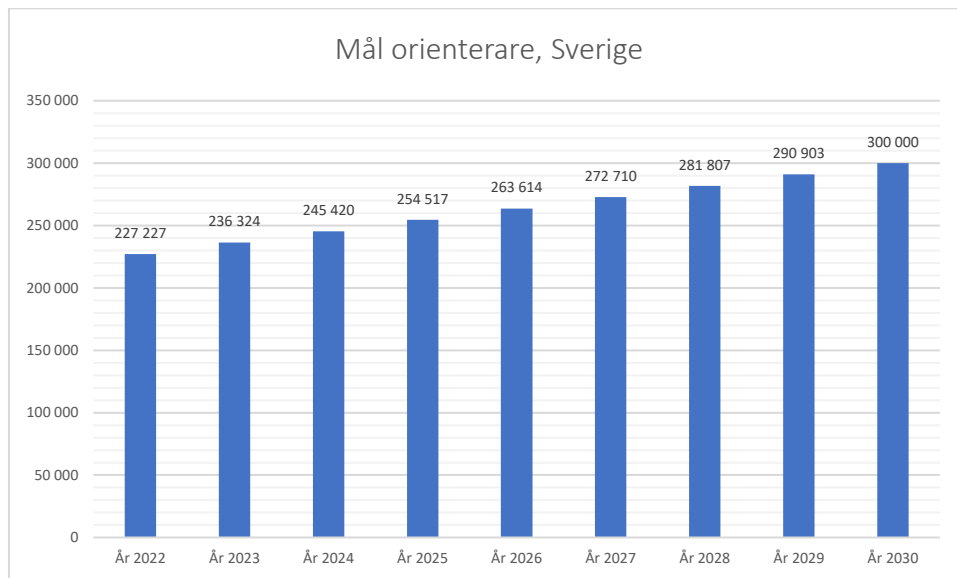
I diagrammet ovan utgår beräkningen från antalet medlemskap den 31 december 2022. Målet är 150 000 medlemmar år 2030. Beräknat på 450 aktiva föreningar innebär målet en medlemsökning på cirka 15 medlemmar per förening och år.

Motsvarande diagram finns för alla distrikt. Lutningen på utveckling är densamma för alla distrikt men nivåerna varierar beroende på respektive distrikts utgångspunkt.

## Orienterare

Antalet orienterare är de som aktiverar sig genom att delta på aktiviteter inom ramen för svensk orienterings verksamhet. Som utgångspunkt för beräkningen har följande mått använts.

- Antal medlemmar
- 90 procent av deltagarna i Hittaut (cirka 10 procent av deltagarna är medlem i en orienteringsförening)
- Antal sålda Naturpass



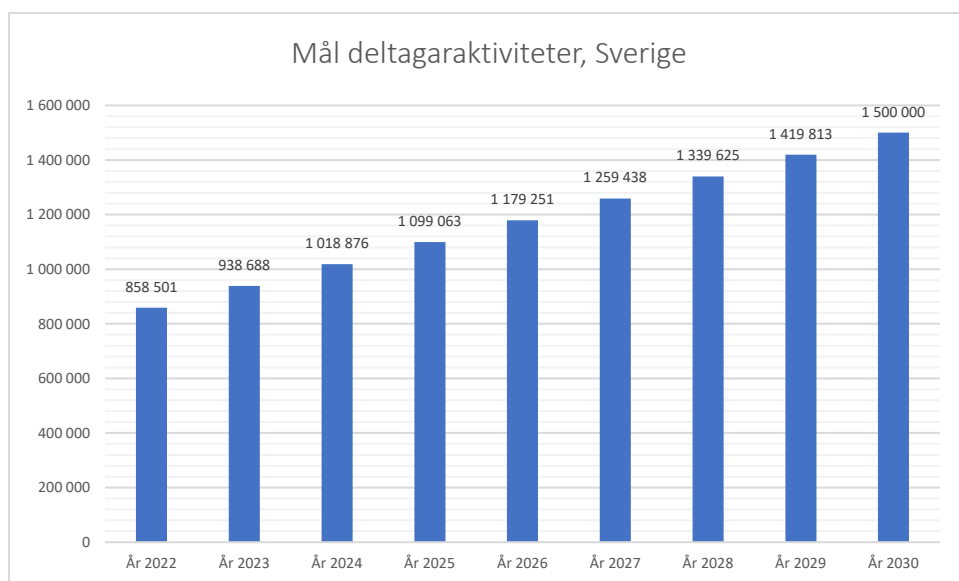
I diagrammet ovan är utgångspunkten år 2022. För antal medlemskap är data hämtad den 31 december 2022. För antalet deltagare inom Hittaut är det aktuella siffror för 2022. För Naturpasset är den data som använts från 2021. Utmaningen med Naturpasset är att redovisningen från föreningarna inte är fullständig. Beräknat på 450 aktiva föreningar innebär målet en ökning av antalet orienterare med 20 orienterare per förening och år.

Motsvarande diagram finns för alla distrikt. Lutningen på utveckling är densamma för alla distrikt men nivåerna varierar beroende på respektive distrikts utgångspunkt.

## Deltagaraktiviteter

Deltagaraktiviteter är detsamma som antalet gånger som vi orienterare deltar i en aktivitet. En person som tränar och tävlar i organiserad form vid 43 gånger under ett år innebär 43 deltagartillfällen. Som utgångspunkt för att mäta antalet deltagarakтивiteter har fyra olika mått valts. Dessa är:

- Antalet starter gjorda vid närtävlingar, distriktstävlingar, nationella tävlingar, mästerskapstävlingar och internationella tävlingar
- Antal unika Hittaut-deltagare
- Antal sålda Naturpass
- Antal deltagartillfällen för LOK-stödet



I underlaget är antalet starter beräknat utifrån antalet starter gjorda från 1 januari till och med 31 december 2022. Antalet unika Hittaut-deltagare är beräknat utifrån 2022 års Hittaut-verksamhet. Antal sålda Naturpass är data från 2021 eftersom redovisningen för 2022 haltar. För LOK-stödet är den data som använts från 2021. Beträffande LOK-stödet så är det nästan ett års eftersläpning. Beräknat på 450 aktiva föreningar innebär målet en ökning av antalet deltagaraktiviteter 162 deltagaraktiviteter per förening och år.

Motsvarande diagram finns för alla distrikt. Lutningen på utveckling är densamma för alla distrikt men nivåerna varierar beroende på respektive distrikts utgångspunkt.

#### *Orienteringsföreningar i alla kommuner*

I nuläget är uppskattningen att det finns orienteringsföreningar i 88 procent av landets kommuner. Det finns dock orienteringsaktiviteter i form av kartor, träningar, Hittaut, Naturpasset och liknande i drygt 90 procent av landets kommuner.

#### *Om den data som har använts*

Den data som har använts för att bedöma ett utgångsläge och den årliga utveckling som behövs för att nå målen för 2030 har brister. Redovisningen av olika verksamheter är inte anpassad för att kunna ta fram data. De finns fel i redovisningen som exempelvis kan bero på att en individs kön eller distriktstillhörighet inte registreras i samband med anmälan till en tävling. Föreningarna redovisar inte alla sålda Naturpass eller alla deltagartillfällen i LOK-stödet. Bedömningen är att den här typen av felaktigheter i underlaget uppgår till 1-2 procent. Fördelat på distrikten är bedömningen att felaktigheterna kan variera från mindre än en procent upp till 3-4 procent